

Respaldo Zygo contorno activo y altura baja

MÁXIMA AUTOPROPULSIÓN



¡Permitir la libertad sin comprometer la postura y la comodidad! Estas son las grandes ventajas que ofrece el respaldo Zygo de Spex. Un respaldo con laterales incorporados diseñado para usuarios de sillas de ruedas autopropulsadas.

Los usuarios activos de sillas de ruedas quieren tener la libertad de ir dónde les plazca y de hacer cosas increíbles. Y esto es posible con el sistema de respaldo de Zygo, ya que es liviano, fácilmente ajustable, rápido de instalar y quitar, y más transpirable y personalizado.

CONTORNO ACTIVO

El **contorno activo es adecuado** para usuarios con movilidad y fuerza del tronco moderadas.

CLÍNICO

Diseñado para personas que:

- Requieren un soporte para la pelvis y la columna lumbar.
- Tienen movilidad y fuerza del tronco moderada y necesitan un contorno poco profundo.
- Requieren un soporte de tronco firme para proveer apoyo a las necesidades posturales y de estabilidad leves.
- Necesitan apoyo posterior y lateral del tronco para mantener una buena alineación postural y mejorar la función.

FUNCIONAL

- Cuenta con un relieve superior redondo y acolchado para sostener y proteger la columna.
- Diseño estético y minimalista.
- Se puede instalar en distintas sillas de ruedas.
- Fácil de instalar y ajustar.
- Proporciona más comodidad y libertad para moverse.
- Disponible en distintas alturas y anchuras.

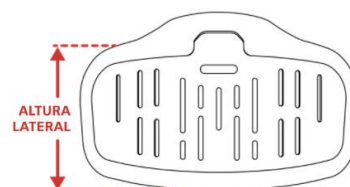
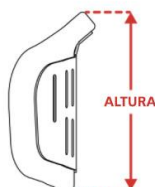
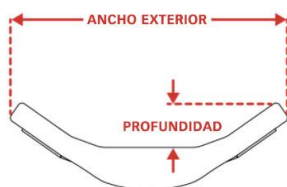
Caract. y Espec.

- Contorno poco profundo y altura baja
- Requieren un soporte para la pelvis y la columna lumbar
- Cuenta con un relieve superior redondo y acolchado para sostener y proteger la columna
- Se adapta al usuario, no solo a la silla
- Muy estético y minimalista
- Compatibilidad con diferentes sillas de ruedas
- Fácil de usar y fácil de ajustar
- Más comodidad y libertad para moverse
- Brinda más comodidad y flexibilidad
- Garantiza un ajuste personalizado al torso, ya que la elección del tamaño del respaldo se realiza a partir del tamaño del usuario

Medidas

El peso del respaldo Zygo Active Lo de 40×40 es de 0,7 kg, y la carga máxima que puede soportar es de 136 kg.

La elección del tamaño del respaldo Zygo se realiza a partir del tamaño del usuario, en vez del ancho de la silla de ruedas, lo que garantiza un ajuste personalizado al torso. **Consulta nuestra [Guía de toma de medidas de los respaldos Zygo](#).**



TAMAÑO	ANCHO EXTERIOR	ALTURA	PROFUNDIDAD	ALTURA LATERAL	CÓDIGO
30×18	27,2	19,8	5	18	ME-1251-1207-OAL
35×20	32,3	21,8	5,8	19	ME-1251-1408-OAL
40×23	37,3	24,9	6,6	21,3	ME-1251-1609-OAL
45×23	42,4	26,2	7,1	22,6	ME-1251-1809-OAL
50×28	47,5	29	8,4	25,1	ME-1251-2011-OAL

Medidas en cm.

ESPESOR DE LOS RESPALDOS

ANCHURA	ESPUMA DE PU ROSA DE APOYO	CAPA DE CONTORNO GRIS CON VELCRO	ESPESOR TOTAL (INCLUIDA LA FUNDA)
30 a 35	2	0,6 EVA	3
40 a 50	2,5	0,6 EVA	3,5

Medidas en cm.

Modelos y tallas

- SP-1251-1207-0AL-HDMRespado Zygo contorno activo y altura baja - 30x18 cm
- SP-1251-1408-0AL-HDMRespado Zygo contorno activo y altura baja - 35x20 cm
- SP-1251-1609-0AL-HDMRespado Zygo contorno activo y altura baja - 40x23 cm
- SP-1251-1809-0AL-HDMRespado Zygo contorno activo y altura baja - 45x23 cm
- SP-1251-2011-0AL-HDMRespado Zygo contorno activo y altura baja - 50x28 cm

Soporte de respaldo